

国立大学法人和歌山大学 財務概要 2010

wakayama university financial summary 2010



wakayama
univ.

貸借対照表

(単位：千円)

■貸借対照表とは、国立大学法人の財政状態について、貸借対照表日（期末日：平成 22 年 3 月 31 日）におけるすべての資産、負債及び純資産（資本）を示したものです。

	平成 20 年度	平成 21 年度	対前年度比増減
資産の部	31,215,853	31,827,487	611,634
有形固定資産	28,903,355	29,812,170	908,815
土地	13,160,646	13,160,646	0
建物	11,080,121	11,081,699	1,578
構築物	1,279,439	1,209,731	△ 69,708
機械装置	42,980	75,823	32,843
工具器具備品	542,974	1,289,678	746,704
図書	2,733,301	2,767,199	33,898
美術品・收藏品	51,867	53,266	1,399
船舶	2,433	6,770	4,337
車両運搬具	1,678	6,980	5,302
建設仮勘定	7,917	160,377	152,460
無形固定資産	41,579	39,326	△ 2,253
特許権	9,499	7,575	△ 1,924
ソフトウェア	24,442	18,014	△ 6,428
その他	7,638	13,738	6,100
投資その他の資産	2,621	2,871	250
長期貸付金	0	190	190
長期前払費用	2,526	2,584	58
預託金	96	97	1
流動資産	2,268,297	1,973,120	△ 295,177
現金及び預金	2,198,517	1,859,132	△ 339,385
未収学生納付金収入	34,115	26,841	△ 7,274
その他の未収入金	29,984	72,300	42,316
たな卸資産	1,410	1,182	△ 228
その他の流動資産	4,271	13,666	9,395
負債の部	5,645,117	6,534,407	889,290
固定負債	3,566,149	4,477,166	911,017
資産見返負債	3,543,779	4,156,288	612,509
退職給付引当金	9,766	10,258	492
長期未払金	11,800	310,353	298,553
その他の固定負債	804	268	△ 536
流動負債	2,078,967	2,057,241	△ 21,726
運営費交付金債務	364,115	0	△ 364,115
寄附金債務	200,218	243,561	43,343
前受受託研究費等	5,301	10,626	5,325
前受金	326,026	311,705	△ 14,321
預り金	101,874	79,031	△ 22,843
未払金	1,079,236	1,412,317	333,081
未払消費税等	2,198	0	△ 2,198
純資産の部	25,570,736	25,293,081	△ 277,655
資本金	27,327,879	27,327,879	0
政府出資金	27,327,879	27,327,879	0
資本剰余金	△ 2,356,541	△ 2,493,092	△ 136,551
利益剰余金	599,398	458,294	△ 141,104
目的積立金	531,765	353,489	△ 178,276
積立金	14,676	14,676	0
当期未処分利益	52,957	90,128	37,171
負債・純資産合計	31,215,853	31,827,487	611,634

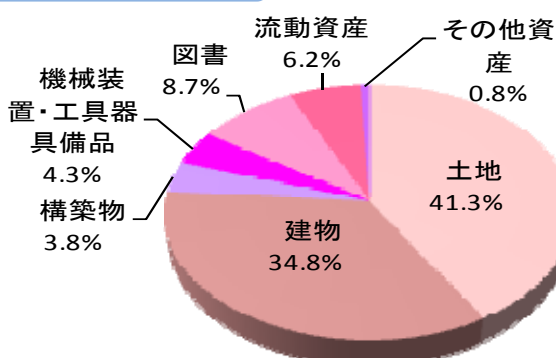
資産見返負債：運営費交付金等により取得した償却資産の未償却残高に相当する額として計上された債務で、償却に応じて収益（資産見返負債戻入）へ振替ます。

運営費交付金債務：国から運営費交付金を受領すると、運営費交付金債務として負債計上し、業務を実施すると、その相当額を収益化の基準に従って収益化します。

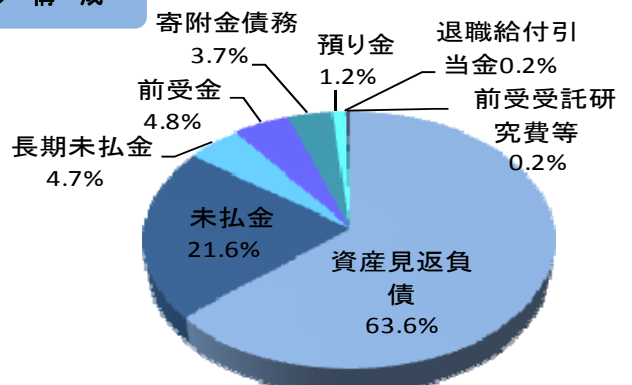
政府出資金：国からの出資相当額。

資本剰余金：国から交付された施設費等により取得した資産（建物）等の相当額。またこれらの財源により取得した固定資産の外、現物出資を受けた固定資産の減価償却等に相当する額を減じています。

資産の構成



負債の構成



<貸借対照表の分析>

■資産合計：前年度比 611,635 千円（2%）増加

- ・主な増加要因：工具器具備品が、コンピュータシステムの取得等により 746,704 千円（138%）増の 1,289,678 千円となったことが挙げられます。
- ・主な減少要因：現金及び預金が、固定資産の取得による支出の増加等により 339,386 千円（15%）減の 1,859,132 千円となったことが挙げられます。

■負債合計：前年度比 889,290 千円（16%）増加

- ・主な増加要因：資産見返運営費交付金等が、償却資産の取得等により 338,763 千円（39%）増の 1,215,819 千円となったこと、未払金が、固定資産の取得等により 333,081 千円（31%）増の 1,412,317 千円となったことが挙げられます。
- ・主な減少要因：運営費交付金債務が、中期目標の期間の終了に伴う精算のための収益化等により 364,115 千円（100%）減の 0 円となったことが挙げられます。

■純資産合計：前年度比 277,655 千円（1%）減少

- ・主な減少要因：目的積立金が、中期計画に記載された剰余金の使途として使用したこと等により 178,275 千円（34%）減の 353,489 千円となったことが挙げられます。

金額の端数処理は、千円未満の四捨五入を行っているため、合計額と合致しないことがあります。（以下同様）

損益計算書

(単位：千円)

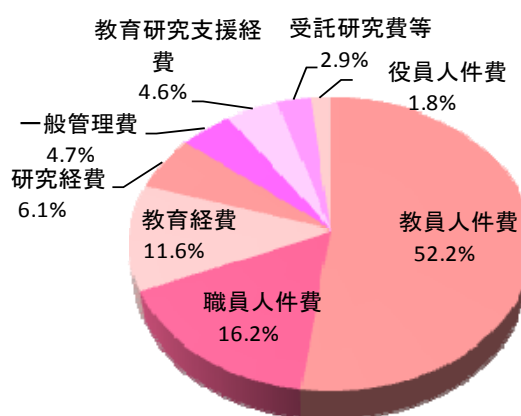
■損益計算書とは、大学の運営状況を明らかにするため、一会計期間に属する大学のすべての費用とこれに対応するすべての収益とを記載して当期総利益を表示したものです。

運営費交付金収益：国から交付された運営費交付金につき運営費交付金債務として負債に計上した後、業務の進行に応じて収益に振り替えたものです。

資産見返負債戻入：減価償却費（費用）と見合うように資産見返負債を収益に振り替えて、費用と収益を対応させています。

	平成20年度	平成21年度	対前年度比増減
経常費用	7,224,077	7,272,407	48,330
業務費			
教育経費	666,406	845,476	179,070
研究経費	388,284	442,124	53,840
教育研究支援経費	306,646	334,597	27,951
受託研究費等	210,919	209,349	△ 1,570
役員人件費	77,570	127,875	50,305
教員人件費	4,060,208	3,794,060	△ 266,148
職員人件費	1,213,325	1,176,614	△ 36,711
一般管理費	295,938	338,692	42,754
その他	4,781	3,621	△ 1,160
経常収益	7,258,141	7,273,655	15,514
運営費交付金収益	4,089,564	4,061,526	△ 28,038
授業料収益	2,169,784	2,062,809	△ 106,975
入学金収益	351,759	347,423	△ 4,336
検定料収益	86,719	93,787	7,068
受託研究・事業等収益	211,374	210,114	△ 1,260
寄附金収益	79,975	68,444	△ 11,531
補助金等収益	37,366	101,838	64,472
資産見返負債戻入	129,623	161,183	31,560
その他	101,977	166,530	64,553
臨時損失	0	1,437	1,437
固定資産除却損	0	1,437	1,437
臨時利益	0	44,492	44,492
運営費交付金収益	0	43,056	43,056
資産見返負債戻入	0	1,437	1,437
経常利益	34,065	1,248	△ 32,817
当期純利益	34,065	44,303	10,238
目的積立金取崩額	18,893	45,825	26,932
当期総利益	52,957	90,128	37,171

経費の構成

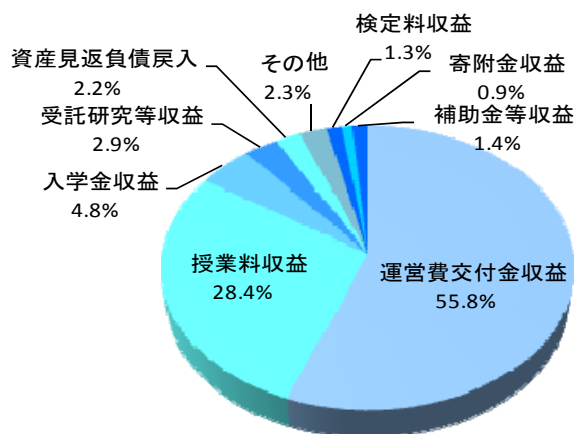


<経常費用の分析>

前年度比 48,330 千円 (1%) 増

- ・主な増加要因：教育経費が、学生の教育環境改善のための施設整備等により 179,070 千円 (27%) 増の 845,476 千円となったことが挙げられます。
- ・主な減少要因：教員人件費が、人員減少等により 266,148 千円 (7%) 減の 3,794,060 千円となったことが挙げられます。

収益の構成



<経常収益の分析>

前年度比 15,514 千円 (0%) 増

- ・主な増加要因：補助金等収益が、補助金等の受入の増加に伴い 64,472 千円 (173%) 増の 101,838 千円となったことが挙げられます。
- ・主な減少要因：授業料収益が、授業料を財源とする固定資産取得の増加等により 106,975 千円 (5%) 減の 2,062,809 千円となったことが挙げられます。

キャッシュ・フロー計算書

(単位：千円)

■キャッシュ・フロー計算書とは、大学の一会計期間の資金収支を活動区分別に表す書類です。

国立大学法人の通常の業務の実施に係る資金の収支状況を表しています。

固定資産や有価証券の取得・売却等による収入・支出等の将来に向けた運営基盤の確立のために行われる投資活動に係る資金の収支状況を表しています。

資金の調達及び返済に係る資金収支状況を表しています。

	平成20年度	平成21年度	対前年度増減
I 業務活動によるキャッシュ・フロー			
原材料、商品又はサービスの購入による支出	△ 1,214,180	△ 1,269,702	△ 55,522
人件費支出	△ 5,148,665	△ 5,249,851	△ 101,186
その他の業務支出	△ 277,922	△ 306,325	△ 28,403
運営費交付金収入	4,043,963	3,854,911	△ 189,052
授業料収入	2,225,462	2,242,357	16,895
入学金収入	351,677	339,056	△ 12,621
講習料収入	1,050	30,660	29,610
検定料収入	86,724	93,832	7,108
受託研究等収入	188,054	164,472	△ 23,582
受託事業等収入	28,132	29,424	1,292
補助金等収入	43,452	366,196	322,744
補助金等の精算による返還金の支出	0	△ 22,625	△ 22,625
寄附金収入	69,606	87,001	17,395
その他の業務収入	96,339	72,721	△ 23,618
業務活動によるキャッシュ・フロー 計	493,691	432,128	△ 61,563
II 投資活動によるキャッシュ・フロー			
有価証券の取得による支出	△ 399,717	△ 295,018	104,699
有価証券の償還による収入	399,700	293,500	△ 106,200
有形固定資産及び無形固定資産の取得による支出	△ 365,688	△ 1,092,963	△ 727,275
有形固定資産及び無形固定資産の売却による収入	0	104	104
定期預金の取得による支出	△ 300,000	△ 300,000	0
定期預金の払戻による収入	300,000	300,000	0
施設費による収入	136,500	413,375	276,875
小計	△ 229,205	△ 681,002	△ 451,797
利息及び配当金の受取額	5,908	4,924	△ 984
投資活動によるキャッシュ・フロー 計	△ 223,297	△ 676,078	△ 452,781
III 財務活動によるキャッシュ・フロー			
リース債務の返済による支払額	△ 90,826	△ 94,207	△ 3,381
小計	△ 90,826	△ 94,207	△ 3,381
利息の支払額	△ 2,819	△ 1,230	1,589
財務活動によるキャッシュ・フロー 計	△ 93,645	△ 95,436	△ 1,791
IV 資金に係る換算差額	-	-	-
V 資金増加額	176,749	△ 339,386	△ 516,135
VI 資金期首残高	2,021,768	2,198,517	176,749
VII 資金期末残高	2,198,517	1,859,132	△ 339,385

<キャッシュ・フロー計算書の分析>

■業務活動によるキャッシュ・フロー：前年度比 61,563 千円（12%）減

- ・主な増加要因：補助金等収入が、322,744 千円（743%）増の 366,196 千円となったことが挙げられます。
- ・主な減少要因：運営費交付金収入が、189,052 千円（5%）減の 3,854,911 千円となったことが挙げられます。

■投資活動によるキャッシュ・フロー：前年度比 452,781 千円（203%）減

- ・主な増加要因：施設費による収入が、276,875 千円（203%）増の 413,375 千円となったことが挙げられます。
- ・主な減少要因：有形固定資産及び無形固定資産の取得による支出が、727,275 千円（199%）増の△1,092,963 千円となったことが挙げられます。

■財務活動によるキャッシュ・フロー：前年度比 1,791 千円（2%）減

- ・主な減少要因：リース債務の返済による支払額が、3,381 千円（4%）増の△94,207 千円となったことが挙げられます。

国立大学法人等業務実施コスト計算書

(単位：千円)

■国立大学法人等業務実施コスト計算書とは、国民（納税者）の大学に対する評価、判断に資するため、一会計期間に属する大学の業務運営に関し、国立大学法人業務実施コストに係る情報を一元的に集約して表示するものです。（国民（納税者）が負担するコストを表しています。）

業務費用合計：損益計算書における費用から授業料収益や病院収益等の自己収入を差し引いた国からの財源で賄われているコストを表しています。

損益計算書上の費用－自己収入＝業務費用

II～V：損益計算書に計上されていない国から出資された資産等の減価償却、及び一部の退職手当等、制度上費用に反映されていないコストを表しています。

VI機会費用：国等の資産利用に関して、国立大学法人ゆえに免除・軽減されているコストを表しています。

VIII国立大学法人業務実施コスト：I～VIIまでの7項目の合計を国立大学法人のコスト（国民の負担）として表しています。

	平成20年度	平成21年度	対前年度比増減
I 業務費用			
(1) 損益計算書上の費用	7,224,077	7,273,844	49,767
業務費	6,923,358	6,930,094	6,736
一般管理費	295,938	338,692	42,754
財務費用	2,705	1,754	△ 951
雑損	2,076	1,867	△ 209
臨時損失	0	1,437	1,437
(2) (控除) 自己収入等	△ 3,019,207	△ 2,957,312	61,895
授業料収益	△ 2,169,784	△ 2,062,809	106,975
入学金収益	△ 351,759	△ 347,423	4,336
講習料収益	△ 1,190	△ 30,390	△ 29,200
検定料収益	△ 86,719	△ 93,787	△ 7,068
受託研究等収益	△ 183,427	△ 178,919	4,508
受託事業等収益	△ 27,947	△ 31,195	△ 3,248
寄附金収益	△ 79,975	△ 68,444	11,531
資産見返運営費交付金等戻入	△ 40,530	△ 60,490	△ 19,960
資産見返寄附金戻入	△ 14,873	△ 14,419	454
財務収益	△ 5,637	△ 3,392	2,245
雑益	△ 57,367	△ 65,491	△ 8,124
臨時利益	0	△ 552	△ 552
業務費用合計	4,204,869	4,316,532	111,663
II 損益外減価償却等相当額			
損益外減価償却相当額	646,532	646,677	145
損益外固定資産除却相当額	19,093	57,529	38,436
損益外減価償却等相当額合計	665,625	704,206	38,581
III 損益外減損損失相当額	-	-	-
IV 引当外賞与増加見積額	△ 42,003	△ 5,471	36,532
V 引当外退職給付増加見積額	△ 177,503	△ 38,617	138,886
VI 機会費用			
国又は地方公共団体の無償又は減額された使用料による貸借取引の機会費用	12,432	9,664	△ 2,768
政府出資の機会費用	336,689	344,556	7,867
機会費用合計	349,121	354,220	5,099
VII (控除) 国庫納付額	-	-	-
VIII 国立大学法人等業務実施コスト	5,000,109	5,330,870	330,761

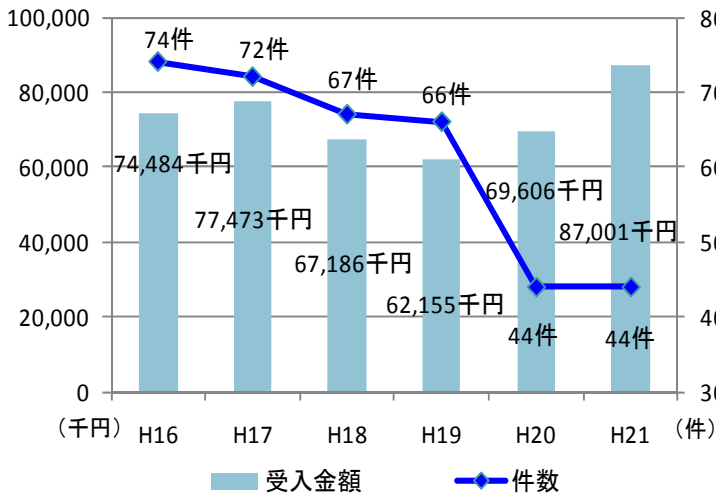
<国立大学法人等業務実施コスト計算書の分析>

国立大学法人等業務実施コスト：前年度比 330,760 千円（7%）増

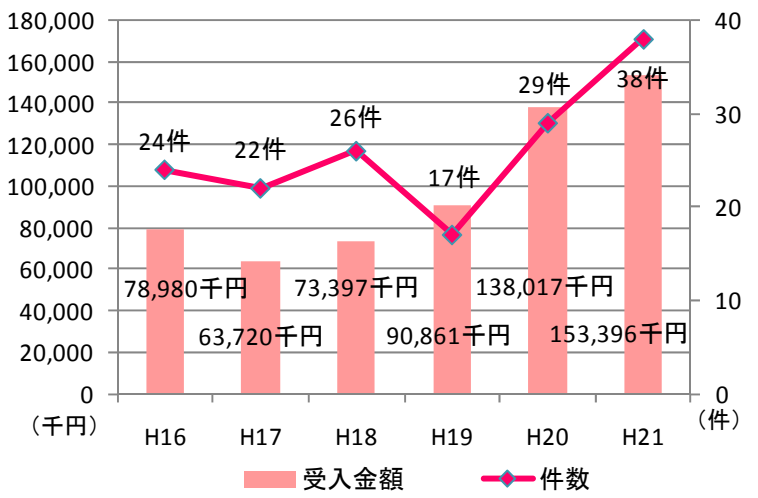
・主な増加要因：引当外退職給付増加見積額が 138,886 千円（78%）増の△38,617 千円となったことが挙げられます。

外部資金受入状況

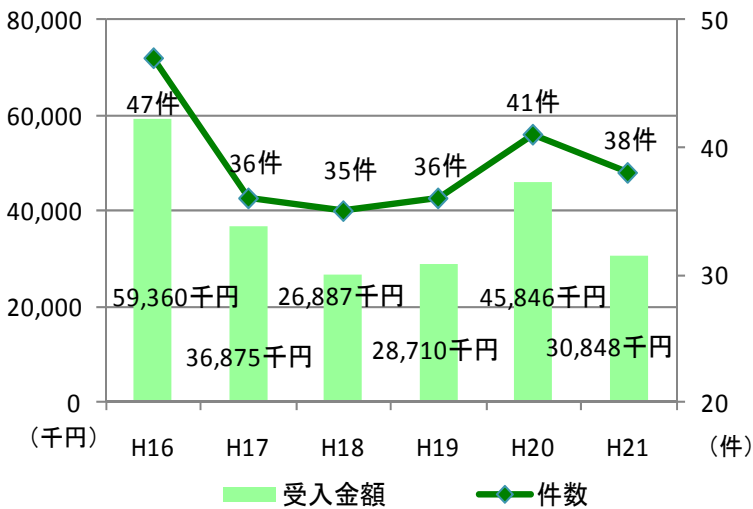
寄附金



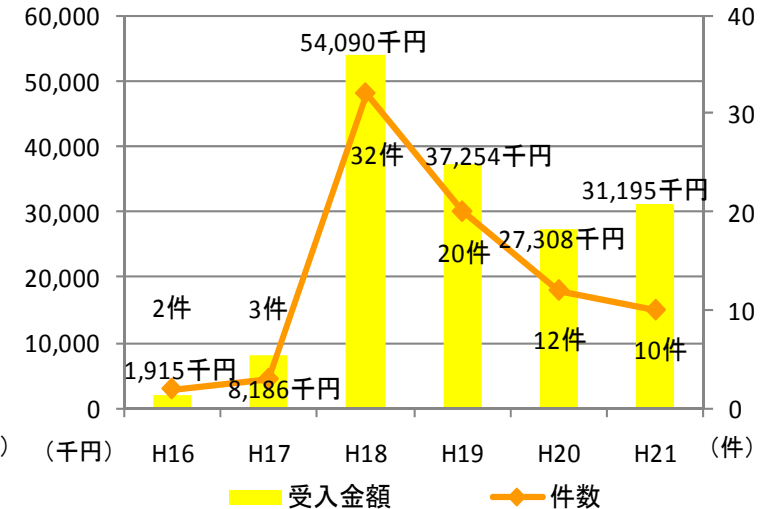
受託研究



共同研究



受託事業等



外部資金受入状況 (平成16~21年度)

(単位：千円)

外部資金種別	平成16年度		平成17年度		平成18年度		平成19年度		平成20年度		平成21年度	
	件数	金額	件数	金額	件数	金額	件数	金額	件数	金額	件数	金額
寄附金	74	74,484	72	77,473	67	67,186	66	62,155	44	69,606	44	87,001
受託研究	24	78,980	22	63,720	26	73,397	17	90,861	29	138,017	38	153,396
共同研究	47	59,360	36	36,875	35	26,887	36	28,710	41	45,846	38	30,848
受託事業等	2	1,915	3	8,186	32	54,090	20	37,254	12	27,308	10	31,195
外部資金合計	147	214,739	133	186,254	160	221,560	139	218,980	126	280,777	130	302,440



wakayama
univ.

国立大学法人

和歌山大学

国立大学法人和歌山大学 財務課 〒640-8510 和歌山市栄谷 930

本学ホームページ <http://www.wakayama-u.ac.jp>

財務諸表等 <http://www.wakayama-u.ac.jp/financial.html>